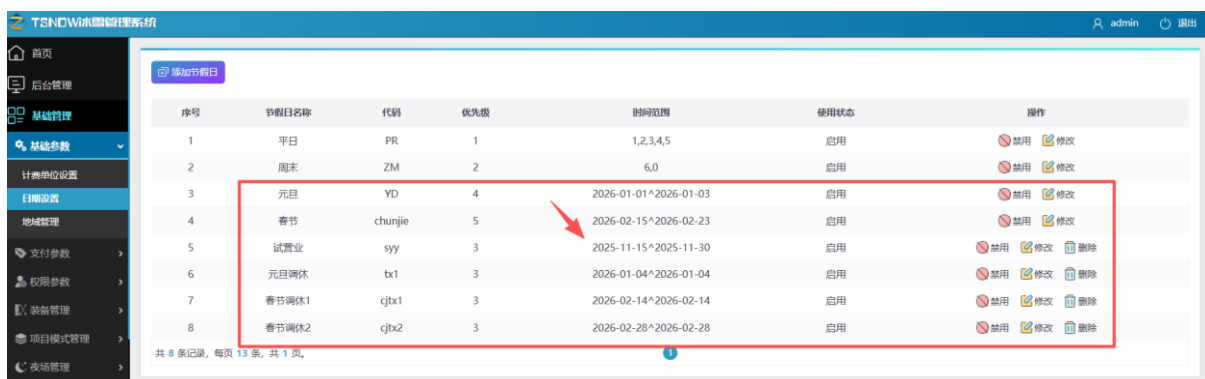


开业前系统自查必看!!

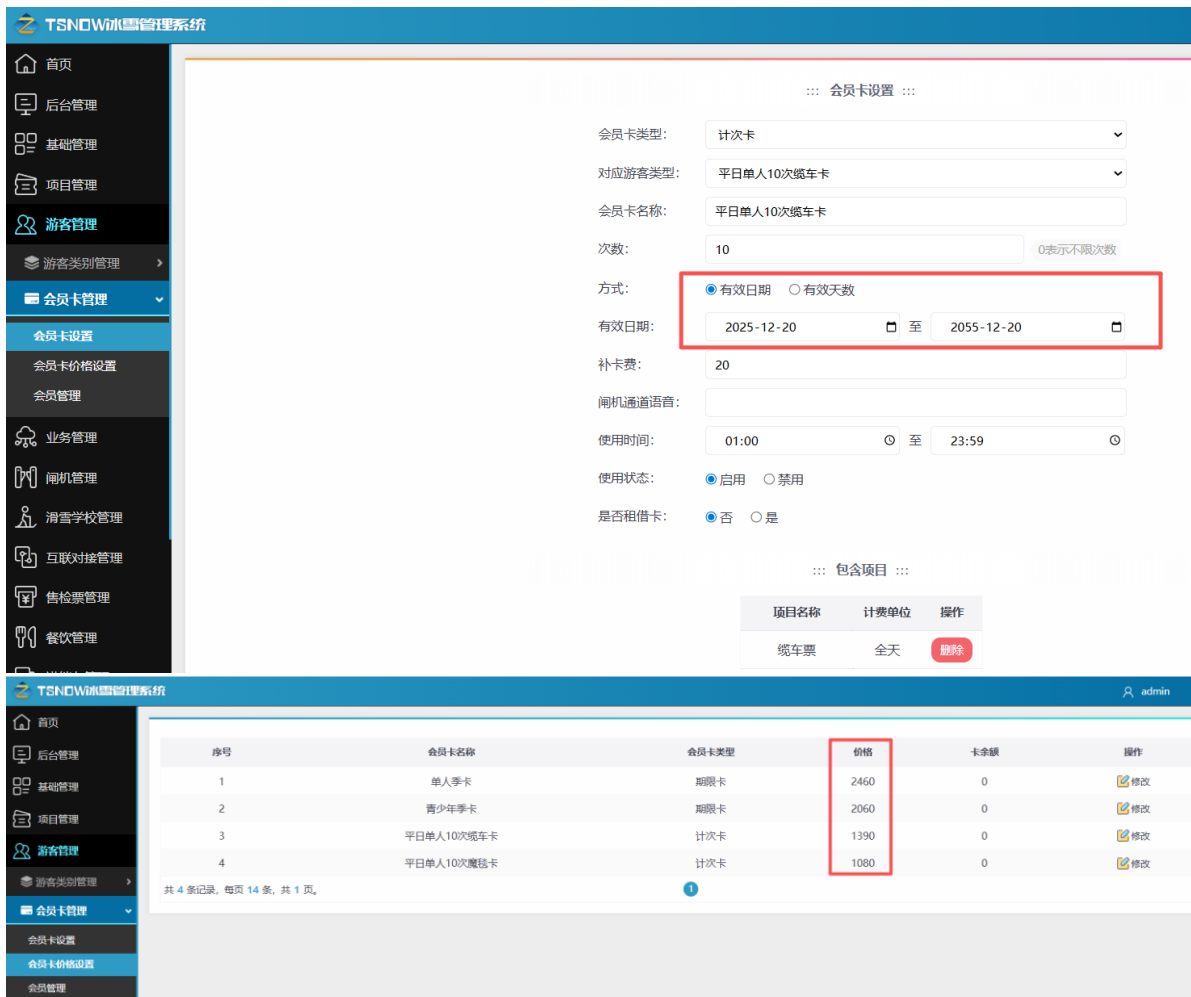
- 1、清理数据，为了每年系统速度，减轻服务器运行压力。需要清理上个雪季的营业流水数据。
清楚流水、清除会员流水、清除会员信息（如有储值或长期有效的谨慎清除）
想要删除项目必须清除流水，否则无法删除。



- 2、节假日日期设置：特殊的日期、活动每年根据实际情况修改日期。



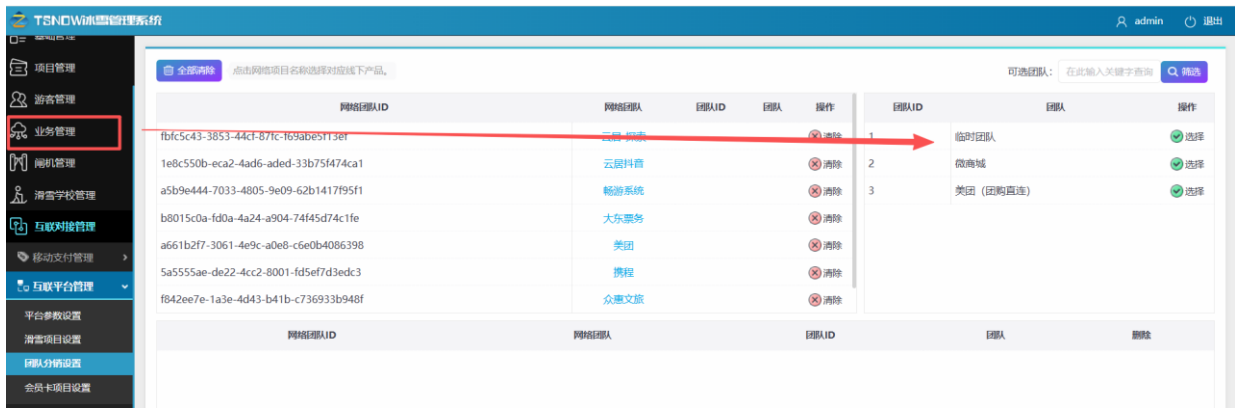
- 3、会员卡有效期：如果设置有效期则每年需要更改固定的日期时间。如果选择有效天数，则无需每年更改。有效天数则表示销售办卡后的使用有效天数。
使用时间：当日的有效时间，针对会员换卡和闸机过闸。
会员售卖价格



4、网络分销平台对应产品

滑雪项目对应，分销平台里创建后，直接导入对应套票。或者手动创建套票对应分销平台产品。如果去年的套票变化较大，可以全部清除重新对应。团队分销设置，分销平台里的分销商，需要再业务管理团队设置里增加名称进行对应。





5、人脸机设置

人脸机设置里，可以显示所有人脸机 ip，开机后需要打开浏览器，输入人脸机 IP 地址，登录 genius 账户，密码 123456，找到人员管理，批量删除全部人员。人脸机内其他参数尽量不要修改。系统服务器 IP 如有变化，需要联系真雪技术人员处理。

